

ПИКСИ-БОБ

Ирина ДОБРОВОЛЬСКАЯ
 Питомник "Волшебный Берендей"
<http://www.pixie-bob.su/>

Продолжаем разговор об интереснейшей породе кошек под названием пикси-боб.

Попытаемся более подробно рассмотреть стандарт породы. Поскольку моделью для подражания пикси-

боба является рысь, то, в первую очередь, приведем ее портреты. И постараемся подробно рассмотреть все стати наших кошек в ключе их соответствия стандарту породы.



ForestHunter Rayne Storm of MagicalWoods, фото Алины Соколовой

ШКАЛА ОЦЕНОК ПИКСИ-БОБА ДЛЯ СУДЕЙСТВА НА ВЫСТАВКАХ

Голова	40 баллов
Форма	4
Уши	6
глаза	10
нос	5
подбородок	6
морда	5
профиль	4
Тело	39 баллов
Туловище	11
Ноги	5

Лапы	5
Хвост	3
Телосложение	8
Мускулатура	7
Шерсть/окрас/рисунок	21 баллов
Длина	4
Текстура	7
Рисунок	5
Окрас	5
ВСЕГО	100 баллов

Начать изучение стандарта породы пикси-боб мне хотелось бы с головы, поскольку она ценится у пикси-боба превыше всего.

Во-первых, потому, что пикси-боб по праву считается одной из наиболее интеллектуально развитых пород кошек.

Во-вторых, голова пикси-боба на выставках оценивается максимальным количеством очков, из которых в дальнейшем и складываются титулы животных.


Согласитесь, это правильно! Ведь наиболее ценное стоит максимально дорого!

Итак, какой должна быть **ГОЛОВА** пикси-боба? Максимальное количество баллов, которыми судьи оценивают голову кошек породы пикси-боб составляет 40 баллов.

Рассмотрим же голову детально. **Форма головы** (максимум — 4 балла)

По форме голова напоминает перевернутую грушу: расширенная в верхней части и вытянутая в нижней.

Важно, чтобы она была достаточно округлой между ушами.



Красиво, когда на щеках есть хорошо выраженные «бакенбарды», которые растут по направлению вниз.

Размер головы может колебаться от среднего до крупного, то есть, голова представляет собой такую крупную вызревшую сортовую грушу!

Далее рассмотрим **уши**, (максимально оцениваются в 6 баллов).

Несомненно, одним из важнейших украшений наших кошек являются ушки! Ведь так красивы великолепные «рысьи» кисточки, венчающие ушки! При появлении таковых у котят пикси-боба, заводчики всегда стараются закрепить их в дальнейших поколениях.

Согласно стандарту, наличие кисточек не являются обязательным требованием, а лишь желательным. Это связано с тем, что в разные периоды года, пикси-боб бывает «одет» по-разному. Так, зимой у него более густая и длинная «одежка» с ярко-выраженными кисточками на ушах, летом же пикси-боб, как и человек, немного «раздевается», чтобы было не так жарко. Следовательно, и кисточки на ушах могут временно уменьшиться.


Интересное, казалось бы, несоответствие в описании стандарта: уши с округлыми кончиками, но при этом с рысьими кисточками! Но, если мы внимательно посмотрим на портрет рыси, то увидим ушки именно с округлыми кончиками.

глыми кончиками, но с кисточками на концах. Стандарт требует, чтобы уши пикси-боба были широкими у основания, мягко закругленными к вершине, достаточно большими. Так же важно их расположение на голове: они должны быть посажены довольно низко в задней части головы и быть повернуты наружу. Обязательной особенностью ушей является светлый след как будто бы большого пальца человека на обратной стороне, что свойственно многим диким зверям. Такие светлые пятнышки имитируют глаза, которые смотрят назад, что позволяет животному отвлечь, сбить с толку более крупного хищника и, таким образом, самому остаться незамеченным.




Одно время заводчики уделяли излишнее внимание ушам, все пытались усовершенствовать их, что привело к появлению особей с очень длинными ушами. Но постепенно они одумались и все нормализовалось – ушки стали выглядеть гармонично.

Пикси-боб с правильным размером ушей




Пикси-боб с правильным размером ушей




Пикси-боб с излишне маленькими ушами



Одна из фотографий ушек принадлежит настоящей рыси.



Пикси-боб с правильным поставом ушей:



Пикси-боб с излишне высоким поставом ушей:

Теперь заглянем в **глаза** пикси-боба, которые, кстати, максимально оцениваются в **10 баллов**. Ведь глаза – главное украшение любого лица! А уж мордочки пикси-боба – тем более. Недаром эксперты говорят: «нет глаз – нет пикси-боба»! Такие глаза свойственны только кошкам породы пикси-боб. Ведь их правильные черты и создают пикси-боба тот неповторимый хищный взгляд, который покоряет любителей этой породы -



Попробуйте догадаться, какие глаза принадлежат настоящей рыси?



По форме глаза представляют собой, в большой степени закрытый, мягкий треугольник среднего размера. Они должны быть глубоко посажены, и при этом широко расставлены.



Треугольная форма глаза-правильные глаза пикси-боба

Над глазами растут густые пучки шерсти.

Цвет их варьирует от золотого до коричневого или цвета зеленого крыжовника. Часто глаза при их правильной форме остаются непропорционально крупными по отношению к голове кошки.


Мы же стремимся к тому, чтобы у наших животных глаза были среднего размера.

А большое расстояние между ними формируется за счет широкой переносицы.



взгляд дикой рыси

Нос пикси-боба **максимально** может быть оценен **5 баллами**. Давайте рассмотрим и его. Нос должен быть широким, слегка выпуклым, большое зеркальце носа имеет кирпичный цвет.



Попробуйте отгадать какой нос принадлежит настоящей рыси?




←Если мы посмотрим на профиль кошки, то увидим, что верхняя часть головы слегка закруглена в сторону краев глаз, то есть, образует мягкую выпуклую кривую от глаза до затылка. У наших будущих пикси-бобов мы хотели бы видеть более длинные носы.






Следующая часть головы, которую мы разглядим подробно – **подбородок** (максимально оценивается в 6 баллов). Известно, что правильный подбородок у пикси-боба – это 50% успеха на выставках!

← Он должен быть хорошо развитым, мясистым, с грубыми неровными волосками. Если смотреть в профиль – → подбородок образует с носом прямую линию. Одним словом, выдающийся должен быть подбородок!



Пикси-боб с правильным подбородком



Пикси-боб со слабым подбородком


Теперь перейдем к **мордочке**, которая *максимально* оценивается 5 баллами. Морда пикси-боба – полная, широкая, с мясистыми мягко-округлыми подушечками усов.

Сильно выражены «бакенбарды».

Примечательно, что подбородок, морда и нос формируют равно-сторонний ромб, который иностранцы красиво называют diamond, что в переводе означает бриллиант.




Очень важно, как голова пикси-боба выглядит в **профиль**. За правильный профиль пикси-боб может получить *максимум* 4 балла. Так, в профиль хорошо виден сформированный переход от лба к мордочке, ярко выраженные надбровные дуги, которые придают взгляду пикси-боба хмурый вид с тяжелыми нависающими бровями.




Пикси-боб с правильной формой головы




Пикси-боб с правильной мордочкой



Пикси-боб с укороченной и округлой мордочкой




Пикси-боб с неправильной формой головы – плоский лоб



Заводчики, именно по профилю котенка, выбирают себе будущего производителя и прогнозируют его будущее.

Здесь представлены три пары фотографий, где слева маленький котенок, а справа – он же в старшем возрасте.



Правильные ответы на поставленные вопросы в статье:

Рысь поделилась своими:
глазами, носом и ушами –
нижний ряд – крайняя правая
фотография

Статья подготовлена по материалам семинара TICA по породе пикси-боб. <http://www.tica.org/public/breeds/pb/intro.php>

Для иллюстрации статьи использованы фотографии животных:

ForestHunter Rayne Storm of MagicalWoods,
QGC FairyBerendey Kastiel,

GCH FairyBerendey Persifora,
FairyBerendey Dgoslin,
FairyBerendey Karamelka,
FairyBerendey Olivia,
LegendPixies Naomi of FairyBerendey,
PotomacMightyHandsome Jr of FairyBerendey
и другие.